

Weliveon(위라이브온) 사용방법

어린이집 골든벨 - 한마음 퀴즈쇼

※ ZOOM 프로그램을 실행시킨 기기가 아닌 !!
‘다른 기기’로 위라이브온에 접속해주시기 바랍니다.

1. Weliveon 접속 전 준비사항

1. 사용 기기 안내

- 스마트폰, 태블릿 PC, 컴퓨터 (노트북 또는 데스크탑) 중 택 1

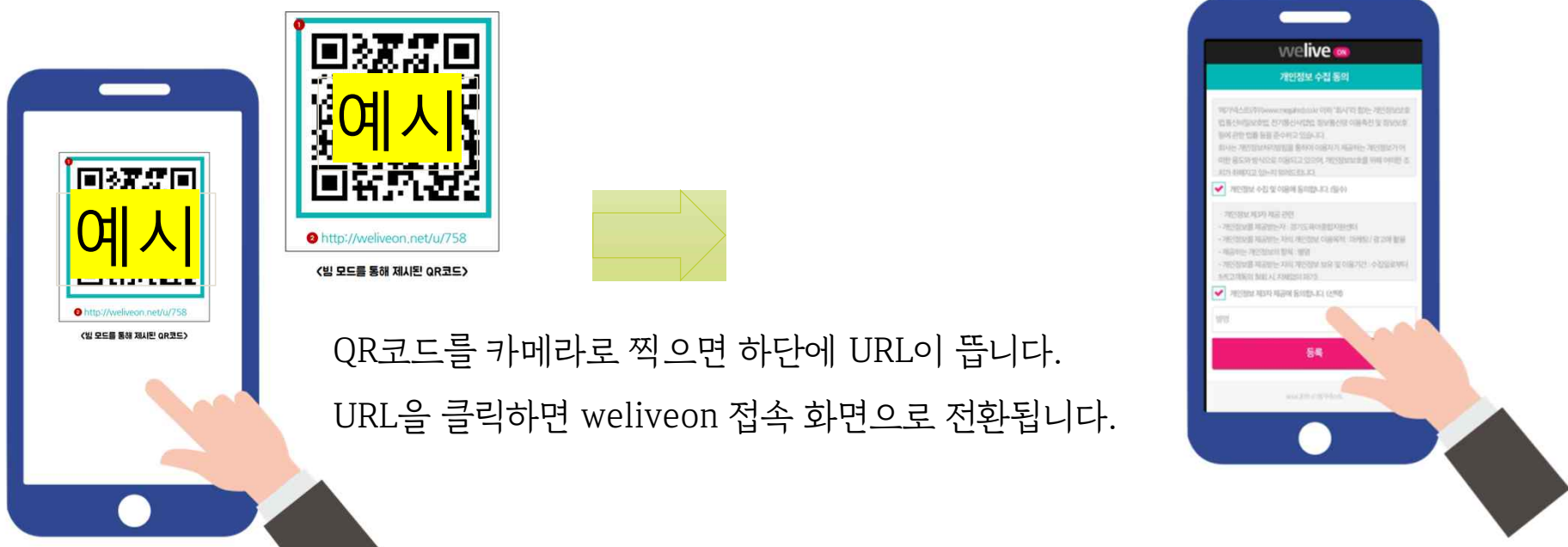
2. 사전 준비 사항

- 인터넷 연결 확인 필수 (데이터 사용 or 무선 wifi 연결 확인)
- 배터리 용량확인
- 스마트폰 또는 태블릿 PC는 자동잠금화면 해제 후 사용 권장

3. 접속방법 (2가지 방법 - QR코드 인식 또는 URL주소로 접속) / 2가지 방법 중 편한 방법으로 입장

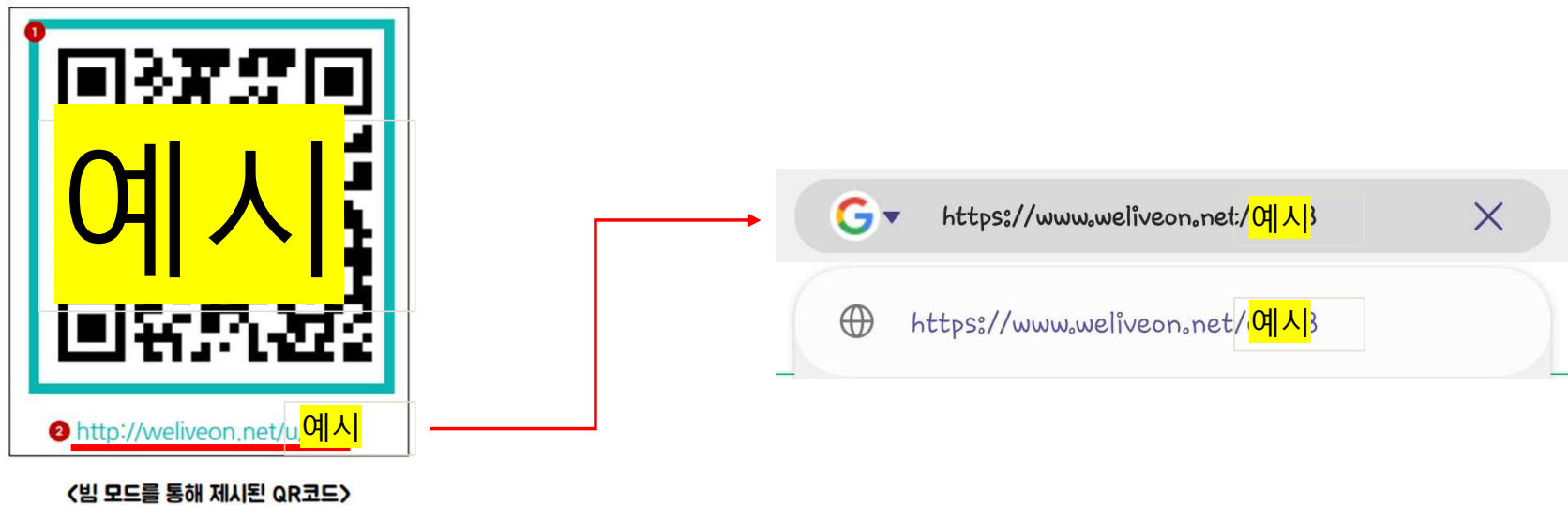
2. Weliveon 접속 방법 안내(방법1-QR코드)

1. 문자로 전송된 아이디와 비밀번호로 ZOOM 입장 후
2. ZOOM 공유화면에 제시된 QR코드를 카메라로 찍어 접속
 - ZOOM 접속한 기기가 아닌 다른 기기로 접속 (ex. 스마트폰, 태블릿 PC 등 카메라가 있는 기기)

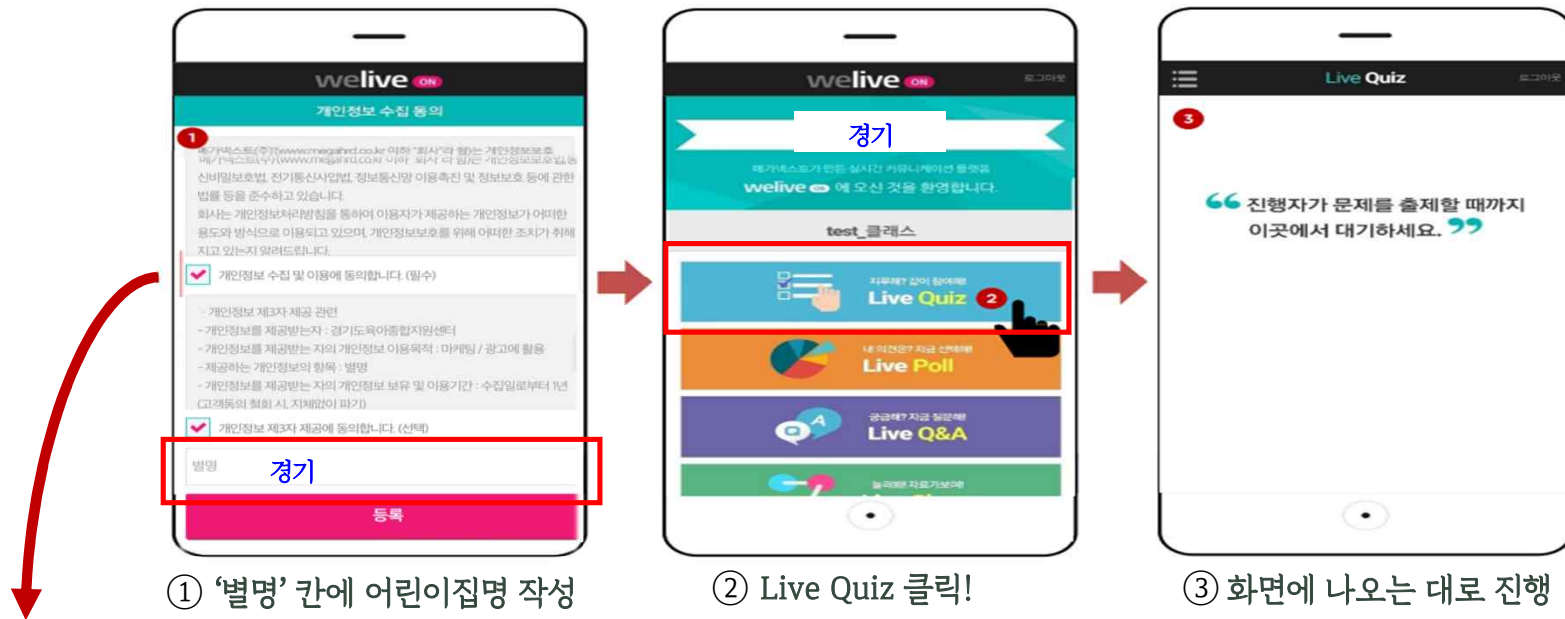


2. Weliveon 접속 방법 안내(방법2-URL주소)

1. 문자로 전송된 아이디와 비밀번호로 ZOOM 입장 후
2. ZOOM 공유 화면에 제시된 QR코드 하단 'URL'을 인터넷 주소창에 입력하여 접속
(ex. 스마트폰, 태블릿 PC 등 카메라가 있는 기기)

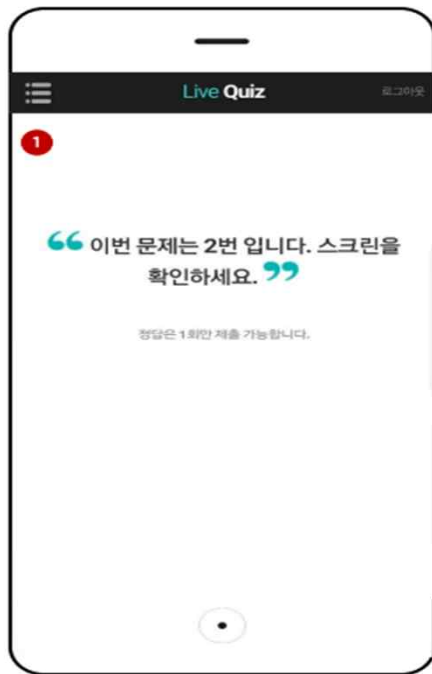


3. Weliveon 접속 후 사용 방법 안내

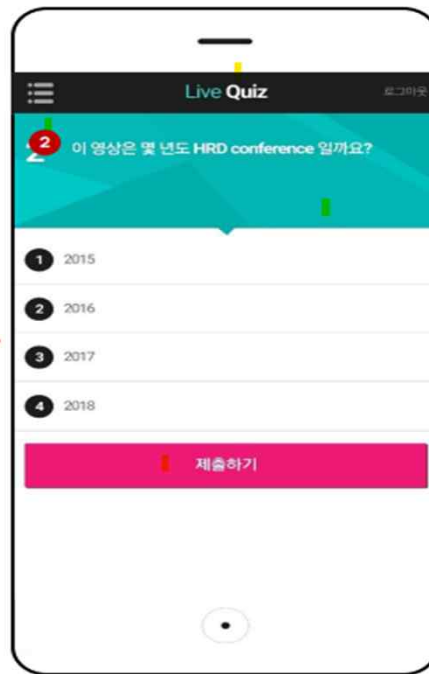


- ※ 별명(최대 7글자 작성 가능) : 어린이집명 ex) 경기육아종합어린이집 → 경기육아종합
- 7글자 이상 이름 : 앞 7자까지 만 별명 설정 ex) 경기육아종합지원센터어린이집 → 경기육아종합지^{1 2 3 4 5 6 7}
- 재접속 시 : 이전과 동일 별명은 불가하므로 '어린이집명+숫자'로 재접속 ex) 경기육아종합1
- ※ 어린이집당 한 대의 기기, 하나의 어린이집명만 접속 가능 (2대 이상 접속 시 수상 제외)

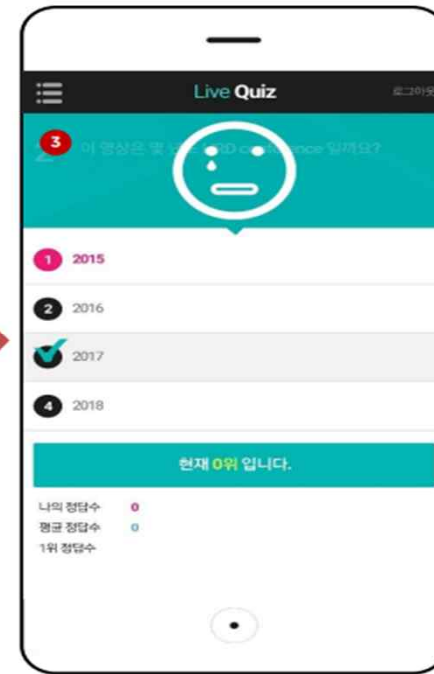
4. Weliveon으로 답안 제출 방법 안내



① ZOOM 화면으로 문제 확인



② 답안 제출 시간에 답안 제출 화면으로 전환 → 숫자 클릭 후 “제출하기” 버튼 클릭



③ 정답 및 나의 순위 확인